

センサー式 ステンレスダストBOX スリムタイプ

取扱説明書

SDB-RO20

この度は『センサー式 ステンレスダストBOX スリムタイプ』をお買い上げ頂きましてありがとうございます。ご使用前には必ずこの取扱説明書をよくお読み頂き、内容にしたがって正しくお使い下さい。また、お読みになった後もこの取扱説明書は大切に保管して下さい。

使用上の注意 安全確保のため、必ず守ってください

⚠ 安全上のご注意

本製品をご使用になる際には、下記の警告・注意事項を無視して誤った取り扱いをすると死亡または傷害を負う等の人身事故につながる恐れがあります。安全上の注意をよくご理解の上、下記の警告・注意事項を守ってご使用下さいますようお願いいたします。

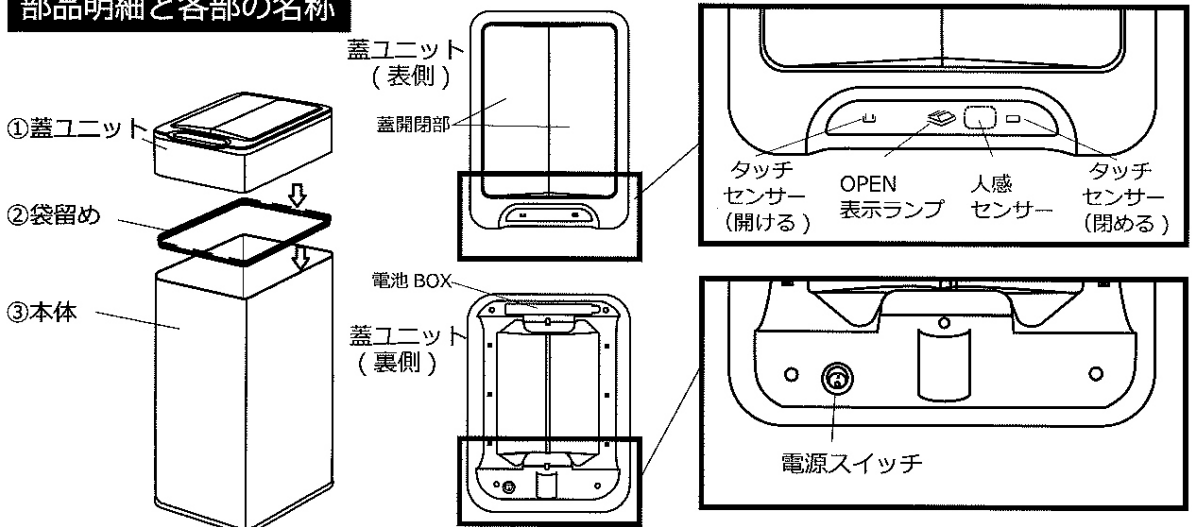
⚠ 警告事項

- ①本製品はゴミ箱として設計されています。それ以外の用途ではご使用にならないで下さい。
- ②梱包に使用されていたビニール袋は、速やかに廃棄するか、お子様やペットの届かない所に片付けて下さい。お子様やペットが誤って被ると窒息する恐れがあります。
- ③火や熱源の近く、直射日光のあたる場所では使用しないで下さい。変形や機能低下の恐れがあります。
- ④重大事故につながる恐れがありますので、蓋の上にとったり、踏み台の代わりに使用しないで下さい。特にお子様の使用にはご注意ください。
- ⑤ペットをお飼いの場合は、ペットが蓋の上に上がらないようにして下さい。製品の故障やペットがケガをする恐れがあります。
- ⑥本製品を絶対に分解・加工・改造して使用しないで下さい。重大な事故につながる恐れがあります。

⚠ 注意事項

- ①製品を開梱し組立てる際は、周りの床や家具等を傷つけないように、必ず広い場所で行って下さい。
- ②電池をセットする際は、決められたサイズの新しい電池を正しい方向にセットして下さい。古い電池と併用したり、誤った方向にセットすると、電池の液漏れや故障の原因となります。また、違う種類の電池（マンガン・アルカリ・リチウム等）を併用して使用する事は絶対にお止め下さい。
- ③屋外や湿気の多い場所でのご使用はお止め下さい。故障の原因になります。
- ④スポットライトの下等、強い光の下や熱源の近くでは赤外線センサーが誤作動を起こす可能性があります。
- ⑤蓋の上に物を置いたり、開きかけた蓋を手で押さえたりすることは絶対にお止め下さい。故障の原因になります。
- ⑥蓋に水などの液体を掛けしないで下さい。部品がサビたり故障の原因になります。
- ⑦製品の汚れは薄めた中性洗剤を布巾等につけ、よく絞ってからふき取って下さい。汚れを放置するとサビが発生する原因になります。また、磨き粉等を使うと製品にキズがつく恐れがありますのでお止め下さい。

部品明細と各部の名称



※電池は付属していません。新品の単3乾電池を2本ご用意下さい。

製品の使用方法

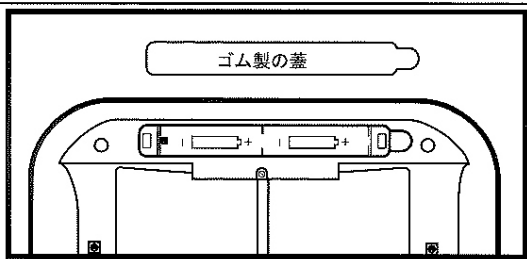


製品のご使用前に、設置場所の確認をして下さい。
製品を設置した際に、傾いていないか、ガタツキが無いが、安定性を十分に確認して下さい。
それぞれを怠りますと、故障や事故につながる恐れがあります。

手順. 1 電池をセット

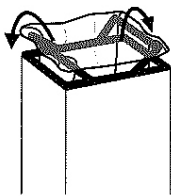
電池 BOX は蓋ユニットの裏側にあります。
電池 BOX の蓋を外し、プラス・マイナスを間違えないように新品の単3乾電池を2本セットして下さい。
電池 BOX のゴム製の蓋は、落ちないようにしっかりとはめて下さい。

※電池は付属しておりませんので、新品の単3乾電池を2本ご用意下さい。



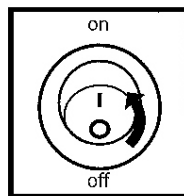
手順. 2 ゴミ袋をセット

両方の袋留めを持ち上げ、右図のようにゴミ袋を袋留めを包むようにセットして下さい。



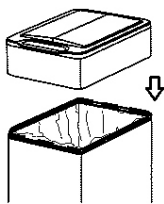
手順. 3 電源スイッチを入れる

蓋ユニット裏側にある電源スイッチを I の方向に押し込むと電源が入ります。



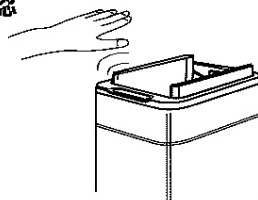
手順. 4 蓋ユニットをセット

蓋ユニットを、ゴミ袋をセットした本体の上にガタツキが無いようにセットして下さい。

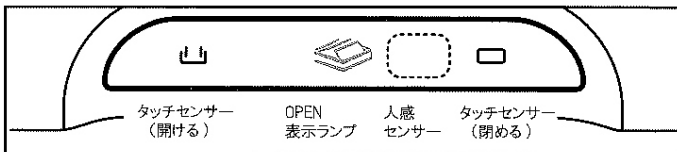


手順. 5 センサーを確認

赤外線センサーの上(約20cm)に手をかざして、蓋が開けば使用可能です。



操作パネルの説明



- 人感センサー : 上図の の部分に人感センサーがあります。センサーの上部(約20cm)に手や物をかざすと蓋が開きます。
- OPEN 表示ランプ : センサーで蓋を開けた際に、パネルの中央に 型のランプが点滅します。
- タッチセンサー (開ける) : 蓋が締まった状態で の表示に触れると、蓋を開けたままに出来ます。
- タッチセンサー (閉める) : タッチセンサーで開けた蓋を閉める際に、 の表示に触れると蓋が閉まります。

使用時の注意事項。

- ◆ ゴミの収納量 について
 - ・ゴミの収納は袋留めの部分までを上限とし、それ以上は入れないで下さい。蓋ユニットを外した際にゴミがこぼれる恐れがあります。
- ◆ 電池交換について
 - ・電池を交換する時は、単3乾電池2本を全て新品の電池に交換して下さい。その際1本でも容量の少ない電池が混ざると蓋が開かない事があります。
- ◆ 設置場所について
 - ・熱源の近くやスポットライトの下などには設置しないで下さい。センサーが誤作動を起こす事があります。

製品仕様

- 本体外寸 (約) : 幅20.5×奥行28.3×高さ49.5(cm) ■ 製品重量 : (約)2.12Kg ■ ゴミ収納容量 : (約)20ℓ
- 材質 : 本体 / ステンレススチール その他 / ABS樹脂・ポリプロピレン
- 使用電池 : 単3乾電池2本 (アルカリ乾電池推奨) ■ 原産国 : 中国

商品に関するお問い合わせは、右記までご連絡下さい。

輸入
発売元



ピーカム株式会社

〒955-0036 新潟県三条市竜場 5番18号
TEL : 0256-64-8866



説明書



箱



袋
緩衝材